

# C – Ons voorstel

Concreet bestaat ons voorstel uit twee onderdelen: (1) de versmelting van de heffingskortingen in de tariefschijven en (2) de fusie van de toeslagen tot één toelage. Om hier te komen schaffen we de algemene heffingskorting (AHK) en de arbeidskorting (AK) af en passen de tariefschijven aan. Daarna vervangen we de toeslagen door één inkomensafhankelijke toelage, en verwerken we de effecten hiervan eveneens in de tariefschijven.

**Figuur 1. Nieuw stelsel met één inkomensafhankelijke toelage**

Ieder huishouden krijgt een inkomensafhankelijke toelage en de effecten van de huidige regelingen op de marginale druk worden opgenomen in de tarieven van de inkomensheffing

## Vaste uitkering per huishouden



Extra geld per volwassene



Extra geld per kind



Extra geld alleenstaande ouders

## Belastingtarieven per situatie



— Alleenstaanden



— Meestverdieners

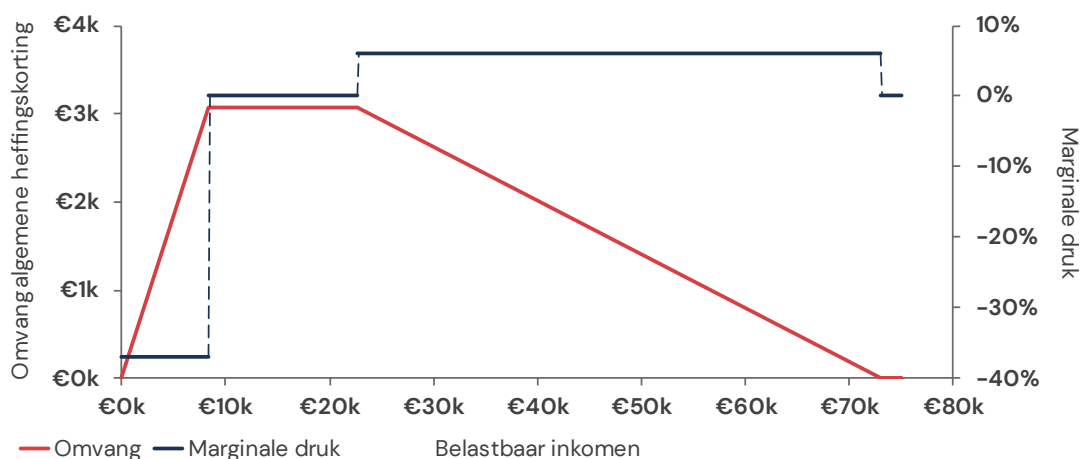
— Minstverdieners

Bron: IPE-analyse.

# 1 Algemene heffingskorting

We beginnen bij de algemene heffingskorting (AHK). Dit was vroeger een vast bedrag, maar tegenwoordig wordt de AHK afgebouwd wanneer het belastbaar inkomen toeneemt. Deze afbouw is eigenlijk een verborgen verhoging van de tarieven voor de loonbelasting. Door een derde schijf in de loonbelasting te introduceren kan de AHK weer onafhankelijk van het inkomen worden, terwijl de belasting die iedereen onder de streep betaalt exact hetzelfde blijft. Dit is dus een voorbeeld waarbij de eenvoud en transparantie kan worden verhoogd zonder effecten op de versterking of gerichtheid van ons stelsel.

## Verloop algemene heffingskorting



Figuur 2: Verloop AHK 2023

Tabel 1 toont de belastingschijven in dit aangepaste stelsel. De AHK blijft 3.070 euro. De afbouw vond plaats bij een inkomen van 22.661 t/m 73.030 euro en zorgde voor een marginale druk van 6,095% (zie Figuur 2), dit wordt opgeteld bij de eerste belastingschijf van 36,93% die hierdoor in twee delen uiteenvalt.

Tabel 1: Belastingschijven bij constante AHK

Schijf	Loon op jaarbasis	Loonbelasting
1	€ 0 t/m € 22.660	36,930%
2	€ 22.661 t/m € 73.030	43,025%
3	€ 73.031 of meer	49,500%

Omdat de AHK niet verzilverbaar is kan deze ook volledig worden afgeschaft zonder inkomenseffecten, door nog een vierde schijf toe te voegen (zie Tabel 2). Het feit dat de AHK niet verzilverbaar is kan namelijk ook worden uitgedrukt in termen van marginale druk. Voor de laagste inkomens gaat de AHK gelijk op met de te betalen belasting vanuit de eerste schijf. De marginale druk is dus 0% tot de AHK volledig benut kan worden, bij een inkomen van 8.313 euro.

Tabel 2: Belastingen na afschaffing AHK

Schijf	Loon op jaarbasis	Loonbelasting
1	€ 0 t/m € 8.313	0,000%
2	€ 8.314 t/m € 22.660	36,930%
3	€ 22.661 t/m € 73.030	43,025%
4	€ 73.031 of meer	49,500%

## 2 Arbeidskorting

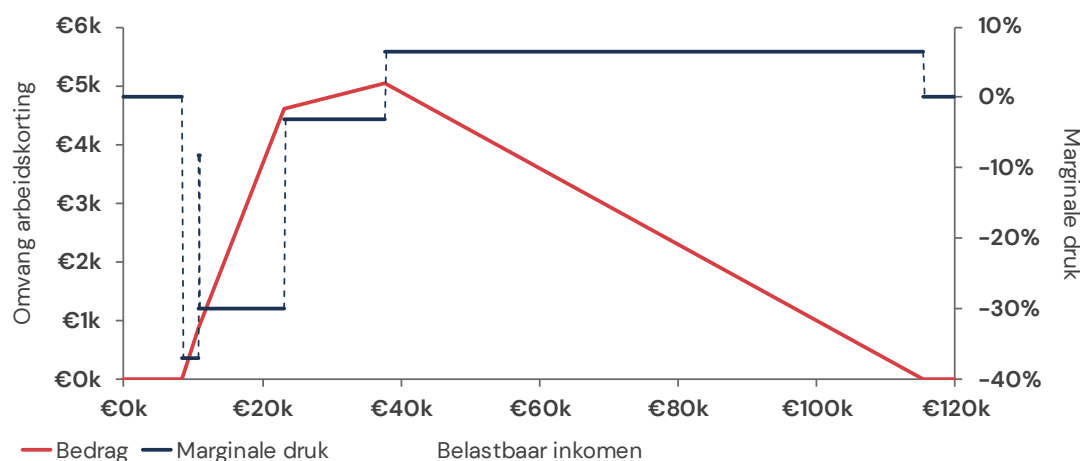
Er zijn vergelijkbare mogelijkheden voor de arbeidskorting wanneer we de belastingschijven voor alle werkenden verder aanpassen. De arbeidskorting bouwt eerst op en vervolgens weer af zoals weergegeven in Tabel 3.

Tabel 3: Arbeidskorting

Loon op jaarbasis		Arbeidskorting	
€ 0	t/m € 10.740	Bouwt op met 8,231% tot maximaal	€ 884
€ 10.741	t/m € 23.200	Bouwt verder met 29,861% tot maximaal	€ 4.605
€ 23.201	t/m € 37.690	Bouwt verder met 3,085% tot maximaal	€ 5.052
€ 37.690	t/m € 115.294	Bouwt af met 6,510% naar	€ 0
€ 115.295	of meer		€ 0

Net als de AHK is de arbeidskorting ook niet verzilverbaar. Figuur 3 laat zien dat arbeidskorting pas benut kan worden vanaf een inkomen van 8.314 euro omdat dan de AHK volledig wordt ingezet. Vervolgens gaat de arbeidskorting gelijk op met de te betalen belasting vanuit de eerste schijf. De marginale druk van de arbeidskorting is dan dus -36,93% zodat de totale marginale druk 0% blijft tot de arbeidskorting volledig benut kan worden bij een inkomen van 10.697 euro. Vanaf dit punt is de marginale druk van de arbeidskorting tegengesteld aan de op- en afbouwpercentages uit Figuur 3.

### Verloop arbeidskorting



Figuur 3: Verloop arbeidskorting 2023

Tabel 4 laat zien wat er gebeurt als we het aangepaste belastingstelsel in Tabel 2 uitbreiden naar acht schijven om alle veranderingen van de arbeidskorting op te vangen.

Tabel 4: Belastingschijven na afschaffing AHK en arbeidskorting

Schijf	Loon op jaarbasis	Loonbelasting
--------	-------------------	---------------

<b>1</b>	€ 0 t/m € 10.697	0,000%
<b>2</b>	€ 10.698 t/m € 10.740	28,699%
<b>3</b>	€ 10.741 t/m € 22.660	7,069%
<b>4</b>	€ 22.661 t/m € 23.200	13,164%
<b>5</b>	€ 23.201 t/m € 37.690	39,940%
<b>6</b>	€ 37.691 t/m € 73.030	36,930%
<b>7</b>	€ 73.031 t/m € 115.294	56,010%
<b>8</b>	€ 115.295 of meer	49,500%

Als we voor alle werkenden de AHK en de arbeidskorting zouden afschaffen en de loonbelastingstarieven uit bovenstaande tabel zouden gebruiken dan zou het inkomen voor iedereen ongeveer hetzelfde blijven. Het afschaffen van de AHK en de arbeidskorting heeft alleen een beperkt effect voor mensen die aftrekposten gebruiken in hun belastingaangifte.

### 3 Zorgtoeslag

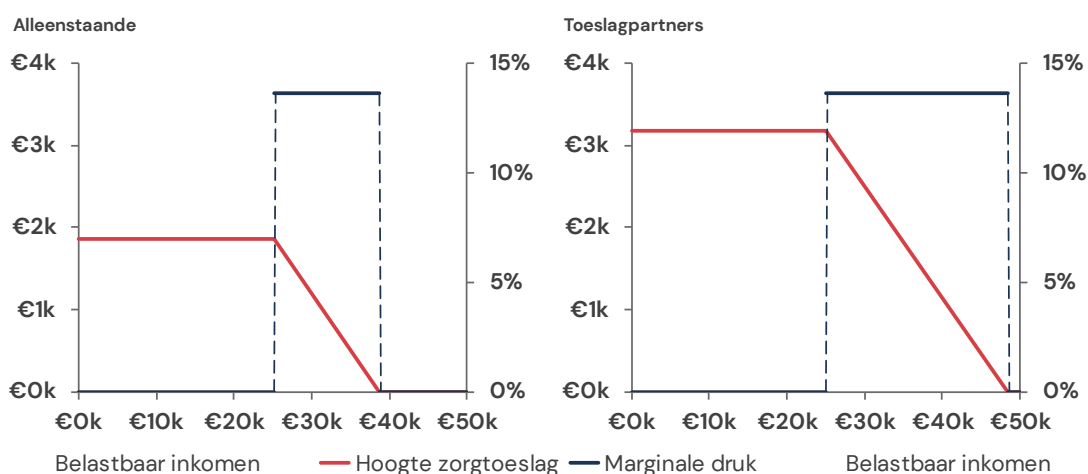
Om het belastingstelsel verder te versimpelen moeten we ook regelingen die op huishoudniveau werken aanpakken: de zorgtoeslag, de huurtoeslag en het kindgebonden budget (KGB). Deze versimpelingen kunnen niet geheel in de tarieven verwerkt worden en zullen inkomenseffecten opleveren. De precieze invullingen van deze versimpelingen zullen bepalen waar de plussen en minnen neerslaan. Het uitgangspunt is dat de politiek nog steeds voldoende ruimte heeft om de betreffende parameters aan te passen, zodat de plussen en minnen kunnen aansluiten bij de politieke wensen. Daarbij is het mogelijk om de versimpeling budget neutraal in te vullen, maar kan het ook wenselijk zijn om voor de hervormingen extra geld uit te trekken, zodat er minder mensen op achteruit gaan.

De zorgtoeslag is een regeling op huishoudniveau. Dit betekent dat het voor de zorgtoeslag uitmaakt of iemand alleenstaand is of dat iemand een toeslagpartner heeft. De zorgtoeslag maakt geen onderscheid tussen alleenverdieners en tweeverdieners. Hoewel de naam zorgtoeslag een tegemoetkoming voor zorgkosten suggereert, is de belangrijkste voorwaarde een verplichte Nederlandse zorgverzekering. De facto is de zorgtoeslag daarmee een tegemoetkoming voor lage inkomens, en zo wordt deze door de politiek ook benut.

De zorgtoeslag van 1.858 euro per jaar kan voor alleenstaanden vrij eenvoudig inkomensonafhankelijke worden gemaakt door de afbouw met 13,64% bij een inkomen van 25.069 tot en met 38.691 euro op te nemen in de belastingschijven van Tabel 4. De resulterende tarieven voor alleenstaande werkende staan in Tabel 5. Dit is vergelijkbaar met de aanpassing van de AHK, met als belangrijkste verschil dat de zorgtoeslag wel wordt uitgekeerd, terwijl de AHK niet zelfstandig verzilverbaar is.

De zorgtoeslag is 3.182 euro voor een tweepersoonshuishouden en bouwt op dezelfde manier af, alleen verdwijnt de toeslag pas bij een gezamenlijk inkomen van 48.397 euro (zie Figuur 4). Omdat de marginale druk in dit geval effect heeft op het gezamenlijke inkomen kan dit niet zonder inkomenseffecten worden verwerkt in de individuele belastingtarieven. Als we binnen het huishouden onderscheid maken tussen de meestverdienende en de minstverdienende partner (waarbij de meestverdienende partner ook een alleenverdiener kan zijn) kunnen we het marginale tarief toepassen op de belastingtarieven voor de meestverdiener (zie Tabel 6). In dat geval zijn er geen inkomenseffecten voor alleenverdieners en gaan tweeverdieners erop vooruit (zie Figuur 5).

## Marginale druk en hoogte zorgtoeslag



27

Figuur 4: Marginale druk en hoogte zorgtoeslag 2023

Tabel 5: Belastingsschijven alleenverdiener na afschaffing heffingskortingen en zorgtoeslag.

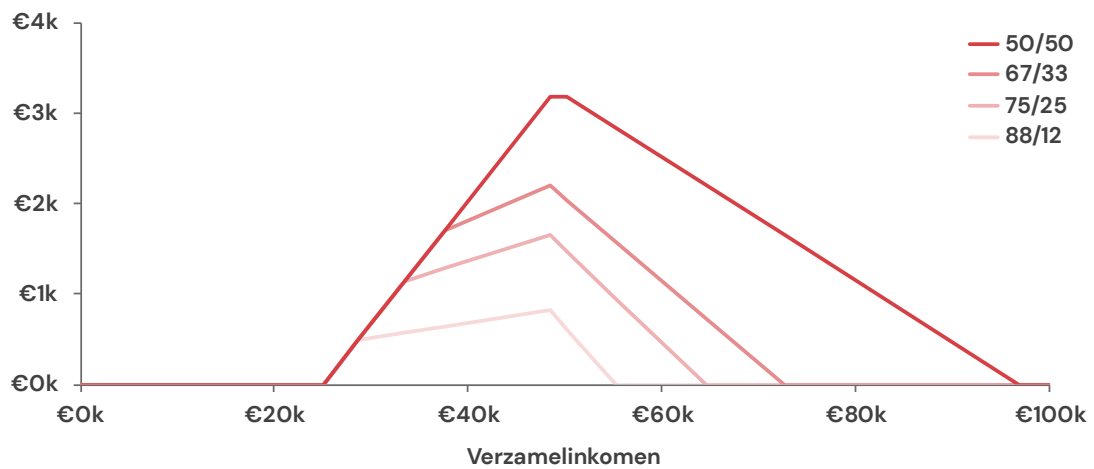
Schijf	Loon op jaarbasis		Loonbelasting
1	€ 0	t/m € 10.697	0,000%
2	€ 10.698	t/m € 10.740	28,699%
3	€ 10.741	t/m € 22.660	7,069%
4	€ 22.661	t/m € 23.200	13,164%
5	€ 23.201	t/m € 25.069	39,940%
6	€ 25.070	t/m € 37.690	53,580%
7	€ 37.691	t/m € 38.691	63,175%
8	€ 38.692	t/m € 73.030	49,535%
9	€ 73.031	t/m € 115.294	56,010%
10	€ 115.295	of meer	49,500%

Tabel 6: Belastingsschijven meestverdiener na afschaffing heffingskortingen en zorgtoeslag.

Schijf	Loon op jaarbasis		Loonbelasting
1	€ 0	t/m € 10.697	0,000%
2	€ 10.698	t/m € 10.740	28,699%
3	€ 10.741	t/m € 22.660	7,069%
4	€ 22.661	t/m € 23.200	13,164%
5	€ 23.201	t/m € 25.069	39,940%
6	€ 25.070	t/m € 37.690	53,580%
7	€ 37.691	t/m € 48.396	63,175%
8	€ 48.396	t/m € 73.030	49,535%
9	€ 73.031	t/m € 115.294	56,010%
10	€ 115.295	of meer	49,500%

## Inkomenseffecten versimpeling zorgtoeslag

Voor verschillende (bruto) inkomensverdelingen tussen twee toeslagpartners



Figuur 5: Inkomenseffecten versimpeling zorgtoeslag

Het grootste voordeel hebben partners die precies hetzelfde verdienen. Hun voordeel kan oplopen tot de volledige omvang van hun zorgtoeslag. Dit voordeel kan (deels) worden gecompenseerd door het marginale tarief te verhogen, het tarief pas bij een hoger inkomen te laten aflopen of door het marginale tarief van de minstverdiener ook (beperkt) te verhogen.



## 4 Huurtoeslag

Het startpunt voor deze hervorming is het ondertussen achterhaalde kabinetsplan om de huurtoeslag niet lange te bepalen op basis van de werkelijke huur, maar op basis van een fictief vast huurbedrag van 520 euro per maand. Onder de huidige regeling resulteert dit voor de laagste inkomens in een huurtoeslag voor 3.249 euro per jaar. Voor een alleenstaande bouwt de huurtoeslag af vanaf een inkomen van 19.375 euro. Vanaf dit punt neemt de basishuur parabolisch toe, waardoor de huurtoeslag afneemt. De afname van de huurtoeslag vertraagd wanneer de basishuur het niveau van de kwaliteitskortingsgrens bereikt bij een inkomen van 28.400 euro. De huurtoeslag vervalt bij een inkomen van 30.626 euro.

We kunnen de huurtoeslag grotendeels repliceren door de inkomensonafhankelijke toelage die we bij het afschaffen van de zorgtoeslag hebben geïntroduceerd te verhogen met 3.249 euro en de afbouw na te bootsen met de marginale tarieven. De verhoging van de toelage is hetzelfde voor éénpersoons en tweepersoons huishoudens, maar het effect op de marginale tarieven zal verschillen.

Om te beginnen versimpelen we de huurtoeslag door de basishuur lineair te laten toenemen (zie Tabel 7). De minimumbasishuur blijft gelijk aan 225,54 euro. Voor alleenstaanden zal deze vervolgens lineair toenemen met 2,617% voor inkomens van 19.375 tot en met 30.626 euro, tot de fictieve huur van 520 euro wordt bereikt. De resulterende marginale druk is 31,406%, dit is twaalf keer zoveel omdat we voor de marginale druk niet per maand kijken maar op jaarbasis. Bij een inkomen van 28.036 euro gaat de marginale druk omlaag. Bij dit inkomen is de basishuur gelijk aan de kwaliteitskortingsgrens en boven dit bedrag is de tegemoetkoming vanuit de huurtoeslag slecht 65%. De marginale druk wordt dan dus 20,414%.

Bij meerpersoonshuishoudens is de huurtoeslag hetzelfde, maar is de afbouw meer geleidelijk (zie Tabel 8). De marginale druk is 24,103% voor een gezamenlijk inkomen tussen 25.225 en 36.509 euro, en 15,667% voor een gezamenlijk inkomen tussen 36.510 en 39.885 euro. Voor zowel de alleenstaande als de meestverdiener kunnen we deze marginale druk (zie Figuur 6) weer verwerken in de belastingschijven, net zoals we bij de zorgtoeslag hebben gedaan. Het resultaat is zichtbaar in de onderstaande tabellen.

Tabel 7: Lineaire benadering van de huurtoeslag voor alleenverdiener

Loon op jaarbasis		Huurtoeslag	
€ 0	t/m € 19.374		€ 3.249
€ 19.375	t/m € 28.035	Bouwt af met 31,406% tot	€ 529
€ 28.036	t/m € 30.626	Bouwt af met 20,414% tot	€ 0
€ 30.626	of meer		€ 0

Tabel 8: Lineaire benadering van de huurtoeslag voor toeslagpartners

Loon op jaarbasis		Huurtoeslag	
€ 0	t/m € 25.224		€ 3.249
€ 25.225	t/m € 36.509	Bouwt af met 24,103% tot	€ 529
€ 36.510	t/m € 39.885	Bouwt af met 15,667% tot	€ 0
€ 39.886	of meer		€ 0

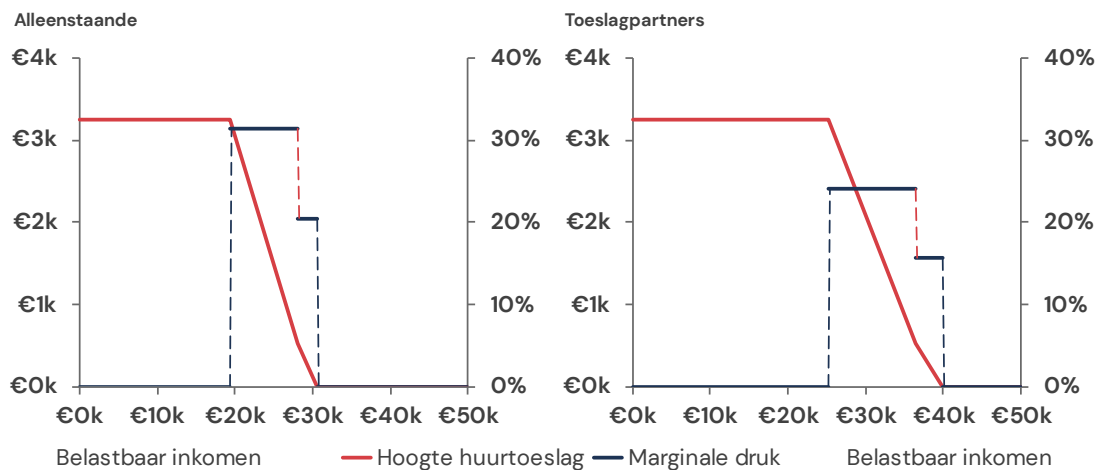
Voor alleenstaande huurders zonder kinderen is het enige inkomenseffect de verandering van een parabolische naar een lineaire berekening van de basishuur (zie Figuur 7). Wanneer deze uitkering universeel wordt, gaan alleenstaanden met een koophuis er flink op vooruit, omdat ze

onder het huidige stelsel geen recht hebben op de huurtoeslag. Daarom zou je deze aanpassing kunnen combineren met extra lasten voor huiseigenaren. Hierbij kan bijvoorbeeld gedacht worden aan een verhoging van het eigen woning forfait of zelfs het volledig afschaffen van de hypotheekrenteafrek. Maar omdat we in dit rapport de aftrekposten slecht summier behandelen, gaan we hier niet verder op in.

Voor stellen gelden dezelfde effecten als voor alleenstaanden met daarnaast de inkomenseffecten die we ook zagen bij de zorgtoeslag doordat het marginale tarief alleen bij de meestverdienende partner terecht komt, zie Figuur 8. De mogelijkheden om hiervoor te compenseren zijn ook al behandeld bij de zorgtoeslag.

## Marginale druk en hoogte huurtoeslag

Lineaire benadering



Figuur 6: Marginale druk en hoogte huurtoeslag 2023 (lineaire benadering)

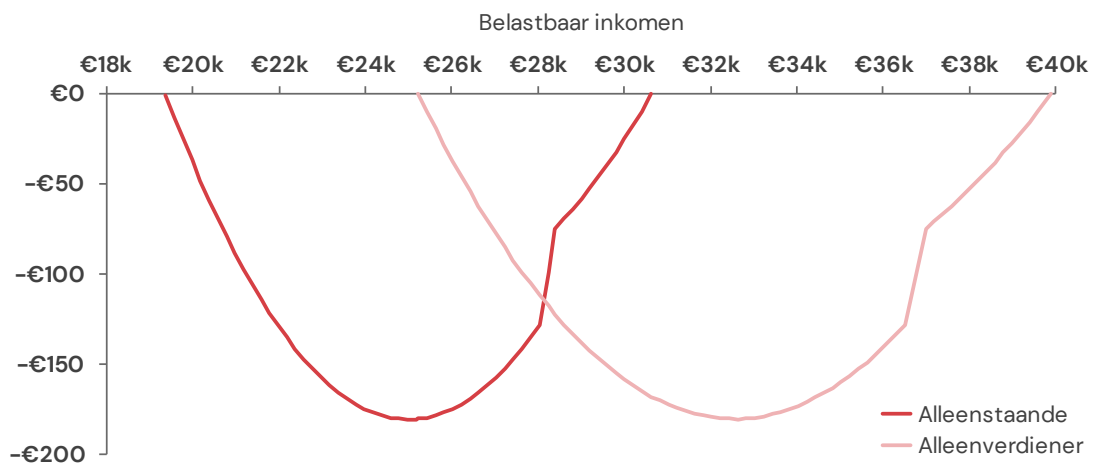
Tabel 9: Belastingsschijven alleenstaande na afschaffing heffingskortingen, zorg- en huurtoeslag.

Schijf	Loon op jaarbasis		Loonbelasting
1	€ 0	t/m € 10.697	0,000%
2	€ 10.698	t/m € 10.740	28,699%
3	€ 10.741	t/m € 19.374	7,069%
4	€ 19.375	t/m € 22.660	38,475%
5	€ 22.661	t/m € 23.200	44,570%
6	€ 23.201	t/m € 25.069	71,346%
7	€ 25.070	t/m € 28.035	84,986%
8	€ 28.036	t/m € 30.626	73,994%
9	€ 30.627	t/m € 37.690	53,380%
10	€ 37.691	t/m € 38.691	63,175%
11	€ 38.692	t/m € 73.030	49,535%
12	€ 73.031	t/m € 115.294	56,010%
13	€ 115.295	of meer	49,500%

Tabel 10: Belastingsschijven meestverdiener na afschaffing heffingskortingen, zorg- en huurtoeslag.

Schijf	Loon op jaarbasis		Loonbelasting
1	€ 0	t/m € 10.697	0,000%
2	€ 10.698	t/m € 10.740	28,699%
3	€ 10.741	t/m € 22.660	7,069%
4	€ 22.661	t/m € 23.200	13,164%
5	€ 23.201	t/m € 25.069	39,940%
6	€ 25.070	t/m € 25.224	53,580%
7	€ 25.225	t/m € 36.509	77,683%
8	€ 36.510	t/m € 37.690	69,247%
9	€ 37.691	t/m € 39.885	78,842%
10	€ 39.886	t/m € 48.396	63,175%
11	€ 48.396	t/m € 73.030	49,535%
12	€ 73.031	t/m € 115.294	56,010%
13	€ 115.295	of meer	49,500%

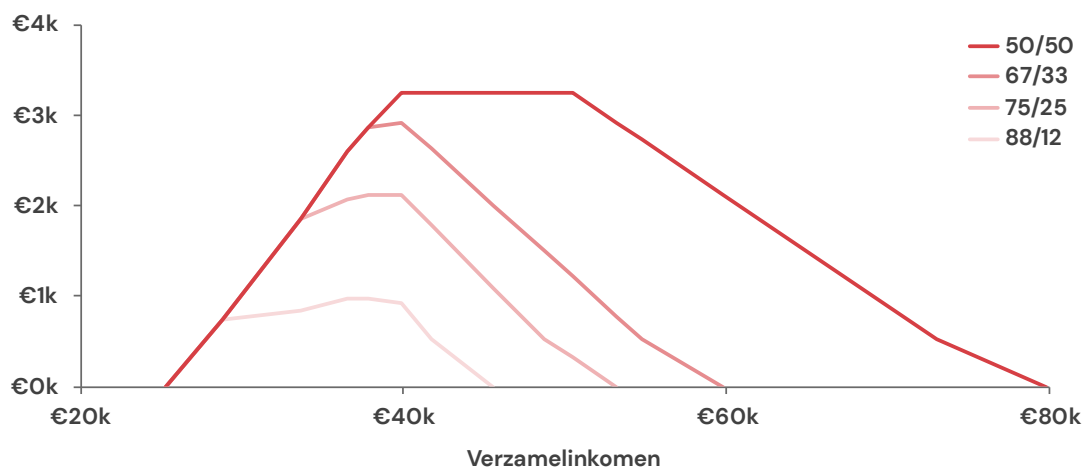
## Inkomenseffecten lineaire huurtoeslag



Figuur 7: Inkomenseffect lineaire huurtoeslag

## Inkomenseffecten versimpeling huurtoeslag

Voor verschillende (bruto) inkomensverdelingen tussen twee toeslagpartners die huren



Figuur 8: Inkomenseffecten versimpeling huurtoeslag

## 5 Kindgebonden budget

Het KGB bestaat uit een bedrag voor het eerste kind, een aanvullend bedrag voor de volgende kinderen en daarnaast een extra aanvulling voor alleenstaande ouders, zoals weergegeven in Tabel 11. Het maximale budget wordt met 251 euro verhoogd voor elk kind van 12 t/m 15 jaar en met 447 euro voor elk kind van 16 en 17 jaar.

Tabel 11: Maximaal bedrag KGB

Situatie	Bedrag
Eerste kind	€ 1.653
Tweede kind en verder	€ 1.532
Alleenstaande ouderkop	€ 3.848

Voor alleenstaande ouders begint de afbouw van het KGB bij een inkomen van 25.070 euro. Daarboven neem het budget met 6,75 cent af voor elke extra verdiende euro. Voor ouders met een toeslagpartner begint het afbouwen bij een gezamenlijk inkomen van 42.310 euro, maar gaat de afbouw met dezelfde snelheid.

Het KGB kan op twee manieren worden versimpeld. Ten eerste kan de opbouw van het maximum op basis van het aantal kinderen en hun leeftijd worden versimpeld en ten tweede kan het KGB inkomensonafhankelijk gemaakt worden, waarbij de afbouw wordt verwerkt in de belastingschijven. In dat geval kan het KGB worden samengevoegd met de kinderbijslag, die al inkomensonafhankelijk is. Deze versimpelingen kunnen los van elkaar, maar hier beschrijven wij de combinatie van deze twee versimpelingen.

De kinderbijslag is gemiddeld 1.310,25 euro per jaar over de eerste achttien jaar van het leven van het kind. Als we de leeftijdsgebonden verhoging van het KGB ook over deze periode uitsmeren is dit gemiddeld 105,44 euro per jaar. Door deze bedragen bij Tabel 11 op te tellen krijgen we een versimpeling van de kinderbijslag en het KGB die niet meer afhankelijk is van de leeftijd van het kind (zie Tabel 12). Uit Tabel 12 is ook zichtbaar dat het verschil tussen de verhoging voor het 1<sup>e</sup> en 2<sup>e</sup> kind minder dan 5% is. Dit zou verder kunnen worden versimpeld. Dan krijgen ouders bijvoorbeeld een KGB van 3.008 euro per kind. Voor alleenstaande ouders komt hier ongeacht het aantal kinderen 3.848 euro bij.

Tabel 12: Bedragen KGB

	Bedrag
Eerste kind	€ 3.069
2 <sup>e</sup> kind en verder	€ 2.948
Alleenstaande ouderkop	€ 3.848

Wanneer we deze bedragen inkomensonafhankelijk maken moeten we de marginale druk in de inkomstenbelasting aanpassen. Voor iedereen met recht op een KGB veroorzaakt de afbouw een marginale druk van 6,75%. Voor alleenstaande ouders begint deze marginale druk bij een inkomen van 25.070 euro en hangt het af van de hoogte van het budget wanneer deze stopt. Laten we als uitgangspunt twee kinderen nemen. Het nieuwe KGB is dan 9.864 euro. In de huidige situatie wordt de kinderbijslag niet afgebouwd, dus laten we deze in de nieuwe situatie ook buiten beschouwing. Er resteert dan 7.244 euro. Dit betekent dat de marginale druk doorloopt tot een inkomen van 132.386 euro. Bij ouders met een toeslagpartner begint de marginale

druk bij 42.310 euro en is het KGB exclusief de kinderbijslag 3.396 euro. Dit betekent dat de marginale druk doorloopt tot een gezamenlijk inkomen van 92.619 euro.

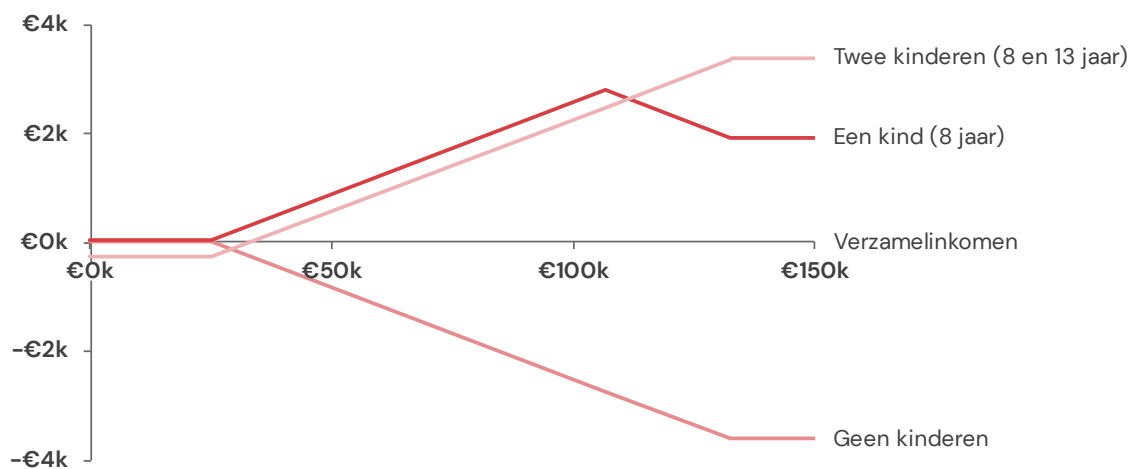
Op dit punt zouden we verschillende belastingschijven voor mensen met en zonder kinderen kunnen introduceren, maar voor de eenvoud doen we dat niet. Daarom nemen we het gemiddelde en gaan we voor iedereen (alleenverdieners, meestverdieners en minstverdieners) uit van een marginale druk van 3,375%.

Voor alleenstaanden zonder kinderen is er één inkomenseffect. De marginale druk gaat omhoog met 3,375% bij een inkomen van 25.070 tot en met 132.386 euro. Voor alleenstaanden met kinderen zijn er twee inkomenseffecten. De versimpeling van de bedragen en de marginale druk voor de verschillende aantallen kinderen en hun leeftijden en de verlaging van de marginale druk door de deling met de mensen zonder kinderen. Het netto resultaat van deze effecten is zichtbaar in Figuur 9.

Voor stellen gelden dezelfde effecten als voor alleenstaanden met daarnaast iets andere inkomenseffecten dan we zagen bij de zorg- en huurtoeslag doordat het halve marginale tarief nu bij zowel de meestverdienende als de minstverdienende partner terecht komt. Zie ter illustratie Figuur 10.

## Inkomenseffecten versimpeling kindgebonden budget

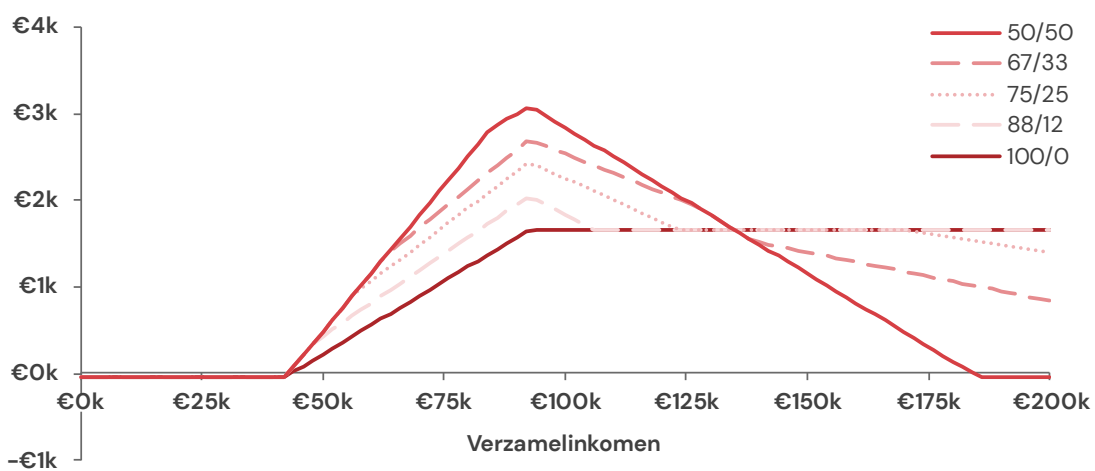
Voor alleenstaanden



Figuur 9: Inkomenseffecten versimpeling KGB voor alleenstaanden

## Inkomenseffecten versimpeling kindgebonden budget

Voor verschillende (bruto) inkomensverdelingen tussen twee toeslagpartners met een kind van acht jaar oud



Figuur 10: Inkomenseffecten versimpeling KGB voor stellen

**Tabel 13: Belastingsschijven alleenstaande na afschaffing heffingskortingen en toeslagen**

Schijf	Loon op jaarbasis		Loonbelasting
1	€ 0	t/m € 10.697	0 %
2	€ 10.698	t/m € 10.740	28,699 %
3	€ 10.741	t/m € 19.374	7,069 %
4	€ 19.375	t/m € 22.660	38,474 %
5	€ 22.661	t/m € 23.200	44,569 %
6	€ 23.201	t/m € 25.069	71,345 %
7	€ 25.070	t/m € 28.035	88,36 %
8	€ 28.036	t/m € 30.626	77,368 %
9	€ 30.627	t/m € 37.690	56,995 %
10	€ 37.691	t/m € 38.691	66,55 %
11	€ 38.692	t/m € 73.030	52,91 %
12	€ 73.031	t/m € 115.294	59,385 %
13	€ 115.295	t/m € 132.386	52,875 %
14	€ 132.387	of meer	49,5 %

**Tabel 14: Belastingsschijven meestverdiener na afschaffing heffingskortingen en toeslagen**

Schijf	Loon op jaarbasis		Loonbelasting
1	€ 0	t/m € 10.697	0 %
2	€ 10.698	t/m € 10.740	28,699 %
3	€ 10.741	t/m € 22.660	7,069 %
4	€ 22.661	t/m € 23.200	13,164 %
5	€ 23.201	t/m € 25.069	39,94 %
6	€ 25.070	t/m € 25.224	53,58 %
7	€ 25.225	t/m € 36.509	77,683 %
8	€ 36.510	t/m € 37.690	69,247 %
9	€ 37.691	t/m € 39.885	78,842 %
10	€ 39.886	t/m € 42.309	63,175 %
11	€ 42.310	t/m € 48.396	66,55 %
12	€ 48.396	t/m € 73.030	52,91 %
13	€ 73.031	t/m € 92.619	59,385 %
14	€ 92.620	t/m € 115.294	56,01 %
15	€ 115.295	of meer	49,5 %

**Tabel 15: Belastingsschijven minstverdiener na afschaffing heffingskortingen en toeslagen**

Schijf	Loon op jaarbasis		Loonbelasting
1	€ 0	t/m € 10.697	0 %
2	€ 10.698	t/m € 10.740	28,699 %
3	€ 10.741	t/m € 22.660	7,069 %
4	€ 22.661	t/m € 23.200	13,164 %
5	€ 23.201	t/m € 37.690	39,94 %
6	€ 37.691	t/m € 42.309	49,535 %
7	€ 42.310	t/m € 73.030	52,91 %
8	€ 73.031	t/m € 92.619	59,385 %
9	€ 92.620	t/m € 115.294	56,01 %
10	€ 115.295	of meer	49,5 %



## 6 Versimpeling

We kunnen de zorgtoeslag, huurtoeslag, het KGB en de kinderbijslag vervangen door één inkomensafhankelijke uitkering per huishouden op basis van Tabel 16. Daarnaast betaalt iedere werkende individueel belasting over zijn of haar inkomen op basis van de belastingschijven in Tabel 17 en Tabel 18. Deze schijven zijn zo ingericht om de afbouw van de het huidige stelsel met toeslagen en heffingskortingen grotendeels na te bootsen, maar zijn ook nog iets versimpeld. Zo zijn bijvoorbeeld de hele korte schijven eruit gehaald en zijn de bedragen en percentages afgerond.

Tabel 16

Huishoudsamenstelling	Toelage
Basistoelage voor ieder huishouden	€ 315,28
Toelage per volwassene	€ 110,31
Toelage per kind van 0 tot en met 17 jaar	€ 250,68
Additionele toelage alleenstaande ouders	€ 320,66

Tabel 17: Belastingschijven alleenstaande na afschaffing heffingskortingen en toeslagen

	Loon op jaarbasis (euro)	Tarief
1	0 t/m 10.999	0 %
2	11.000 t/m 20.999	7,0 %
3	21.000 t/m 30.999	80,0 %
4	31.000 t/m 37.999	57,0 %
5	38.000 t/m 72.999	53,0 %
6	73.000 t/m 114.999	59,0 %
7	115.000 t/m 131.999	53,0 %
8	132.000 of meer	49,5 %

Tabel 18: Belastingschijven stellen na afschaffing heffingskortingen en toeslagen

	Loon op jaarbasis (euro)	Tarief meestverdiener	Tarief minstverdiener
1	0 t/m 10.999	0 %	0 %
2	11.000 t/m 23.999	7,0 %	7,0 %
3	24.000 t/m 39.999	77,5 %	41,0 %
4	40.000 t/m 47.999	66,5 %	52,0 %
5	48.000 t/m 72.999	53,0 %	53,0 %
6	73.000 t/m 92.999	59,0 %	59,0 %
7	93.000 t/m 114.999	56,0 %	56,0 %
8	115.000 of meer	49,5 %	49,5 %